







Toimintakertomus	4
Tilinpäätös	
Konserni	
Tuloslaskelma	12
Tase	13
Emoyhtiö	
Tuloslaskelma	14
Tase	15
Rahoituslaskelma	16
Tilinpäätöksen liitetiedot	17
Toimintakertomuksen ja tilinpäätöksen allekirjoitukset	22
Tilintarkastajien tilinpäätösmerkintä	22



## KATSAUS 2010

### Vakka-Suomen Voima Oy

Vuosi 2010 alkoi kylmien säiden vallitessa. Se nosti VSV:n verkossa sähkönsiirron määrän selvään kasvuun. Kesä oli lämmin, mutta silloinkin sähkön käyttö pysyi kasvussa. Marraskuun puolivälin jälkeen alkoivat pakkaset ja joulukuu oli poikkeuksellisen kylmä. Sähkön käyttö kasvoi kylmien säiden takia voimakkaasti ja myös elinkeinoelämän sähkön käyttö kasvoi lamavuotta 2009 edeltäneelle tasolle.

Ennen laskusuhdannetta VSV:n alueen elinkeinoelämä varautui sähkönkäytön kasvuun toteuttamalla runsaasti liittymien suurentamisia. Talouden piristytessä suunniteltua kasvua on päästy toteuttamaan ja se näkyy myös sähkön käytössä.

Kasvun aiheutti pääasiassa kylmät säätilat mutta osasyynä lienee myös erilaisten lämpöpumppujen voimakas lisääntyminen. Lämpöpumppuun siirtyminen tarkoittaa usein siirtymistä säästävään sähkölämmitykseen esimerkiksi öljylämmityksestä. Talvikausi oli niin kylmä, että ilmalämpöpumppu ei enää ollut parhaimmillaan lämpöä tuottamaan. Kesä taas oli niin helteinen, että moni käytti laitetta jäähdytykseen.

Edellä kuvatun seurauksena sähkön siirto VSV:n verkossa kasvoi 32 GWh eli 9 %, joka on poikkeuksellisen paljon.

Hankinnalla mitattuna sähköä siirrettiin vuonna 2010 noin 389 GWh. Siirtoliiketoiminnan liikevaihto nousi ensimmäistä kertaa yli 10 milj. euroon. Liikevaihto oli noin 500 000 euroa budjetoitua suurempi eli 10,3 milj. euroa. Taloudellinen tulos oli 2,38 milj. euroa. Se oli vain 165 000 euroa budjetoitua parempi kulujen nousun takia.

Sähkön siirtohintojen kilpailukyky vertailuyhtiöihin nähden on ollut hyvä. Pysyvänä tavoitteena on hyvä sähkön toimitusvarmuus. Tästä osin ei päästy toivottuun tulokseen. Vanhoja keskijännitejohtoja on uusittu, kauko-ohjattavien erotinasemien määrää kasvatettu, johtokatuja raivattu, linjojen tarkastukseen panostettu, sähköasemia uudistettu ja lisätty maasulkuvirtojen sammutusta. Tästä huolimatta vuonna 2010 oli kiusallisia jakelukeskeytyksiä. Osa keskeytyksistä johtui tekniikan virheellisestä toiminnasta. Syitä on selvitetty asiantuntijoiden voimin ja säätiloista riippumattomat keskeytykset on saatava jatkossa väheneväksi. Vuoden lopulla vaurioitui vielä Laitilan sähköaseman toinen päämuuntaja korjauskelvottomaksi. Kylmän sään takia kuormat olivat korkealla mutta alueen sähkönjakelu pystyttiin järjestämään kytkentämuutoksilla varamuuntajan saapumiseen saakka.



## Tytäryhtiöt

### VSV-Energiapalvelu Oy

VSV-Energiapalvelu omistaa ja hallinnoi energiantuotanto-osuuksia. Kylmä alkuvuosi nosti sähkön markkinahinnat korkeiksi. Kesällä hinnat asettuivat normaalimmalle tasolle, mutta marraskuun puolivälissä alkoi taas huima nousu, joka jatkui vuoden loppuun saakka. Nousun syynä oli heikko vesitilanne ja poikkeuksellisen kylmät sääät. Korkea sähkön hinta oli eduksi sähkön tuotannon kannattavuudelle.

Kyröskosken vesivoimalan ongelmana oli koko vuoden ajan vähäisestä vesimäärästä johtunut alhainen tuotanto. Tuotanto jäi 59 %:iin normaalin vesivuoden tuotannosta. Myös tuulivoiman osalta tuotantomäärät olivat heikkoja. Hiililauhdetta sen sijaan tuotettiin normaalia enemmän kylmän alku- ja loppuvuoden aikana. Keljonlahden biovoimalaitos aloitti lauhdesähkön tuotannon osakkaille 1.11.2010. Heti alkuun sattui kuitenkin laakerivaurio, joka keskeytti tuotannon useiden päivien ajaksi. VSV-E:n osuus Keljonlahden laitoksesta on 5 MW. Alku- ja loppuvuosi olivat korkeiden markkinahintojen johdosta taloudellisesti hyviä kuukausia tuotannolle. VSV-E:n omistamalla tuotanto-osuuksilla tuotettiin sähköä noin 38 GWh, joka on 45 % edellisen vuoden tuotantoa enemmän.

VSV-E:n liikevaihto kaksinkertaistui edelliseen vuoteen verrattuna ja oli 2,4 milj. euroa. Syynä kasvuun olivat kasvanut tuotantomäärä ja tuotetun sähkön korkea markkina-arvo. Edellisenä vuonna tappiollinen tulos nousi selvästi voitolliseksi ja liikevoittoa kertyi 463 000 euroa.

### Vertek Oy

Verkonrakennusyhtiö Vertek Oy on viimevuosien aikana kasvattanut liiketoimintaansa perustamalla uusia toimipisteitä ja aloittamalla voimajohtoliiketoiminnan. Liiketoiminnan laajentaminen vei yhtiön heikkoon taloudelliseen tilaan.

Pari vuotta kestänyt toiminnan ja talouden määrätietoinen parantaminen on tuottanut tulosta. Vuoden 2010 keväällä

Vertek keskitti Vakka-Suomen alueen toimintansa uusin tarkoituksenmukaisiin tiloihin Uuteenkaupunkiin. Toimipistejärjestelyjen aiheuttamista kertaluonteisista kuluista huolimatta Vertek teki selvästi positiivisen tuloksen. Liikevaihto kasvoi 11,4 milj. euroon ja noin 334 000 euron liikevoitto on budjetoitua parempi.

### VS Lämpö Oy


VS Lämpö Oy:n lämmön myynti nousi 140 GWh:iin. Lämmönmyynti autotehtaalte alkoi vuoden alussa ja se toi myyntiin merkittävän kasvun, jota kylmät sääät vielä lisäsivät. Liikevaihto kasvoi 92 % ja oli noin 7,5 milj. euroa. Tiilikauden voitto ennen veroja oli yli 400 000 euroa.

VS Lämmön lämmöntuotanto perustui entistä selvästi suuremmalta osalta raskaaseen polttoöljyyn. Yaran tehtaan tuotantoprosessista saatava peruslämpö muodostaa entistä pienemmän osan lämmönhankinnasta ja lämmönmyynnin kasvun vaatima energia on kokonaisuudessaan jouduttu tuottamaan öljyllä. VS Lämmöllä onkin edessään biopolttoaineisiin perustuvan lämmöntuotantokapasiteetin hankkiminen. Suunnittelu mittavan energiantuotantoinvestoinnin toteuttamiseksi on meneillään yhteistyössä VSV:n kanssa.

### Enertel Oy

Suunnittelutoimisto Enertelin liikevaihto on pysytellyt jo pitkään vähän yli 200 000 euron tasolla ja tulos on ollut vuosittain positiivinen. Enertel on tavoitellut kasvua sähkösuunnittelussa ja usean vuoden ajan tavoitteena on ollut myös LVI-suunnittelun aloittaminen.

Yhtiö toimi kolmen sähkösuunnittelijan voimin ja liikevaihto jäi hieman aikaisempaa pienemmäksi 209 000 euroon. Ensimmäistä kertaa yhtiön historiassa taloudellinen tulos jäi negatiiviseksi, kun liikevoitto näytti 25 000 euroa tappiota. Syynä oli heikko suunnittelupalveluiden kysyntä.



## **Merkittävimmät osakkuusyhtiöt**

### **Lännen Omavoima Oy**

Sähkön loppuasiakaskauppaa harjoittavan Lännen Omavoiman omistavat tasaosuuksin VSV ja Rauman Energia. Vuosi 2010 oli Lännen Omavoiman toinen toimintavuosi.

LOV:n sähkönmyynti nousi lähes 850 GWh:iin, joka vastasi budjetoitua tavoitetta. Taloudellinen tulos jäi raskaasti tappiolliseksi. Alku- ja loppuvuoden huippukorkeiksi nousseet sähkön markkinahinnat toivat LOV:lle yli 2 milj. euron tappiot. Tappiot johtuivat asiakkaiden sähkönkäytön

noususta 20 - 30 MW ennusteita suuremmaksi. Kylmien säiden tuomalla lisäkulutuksella ei ollut hintasuojauksia. Tämän seurauksena pitkiä aikoja jopa yli 100 euroa megawattitunnilta maksanut spot-sähkö ja aluehintaerot synnyttivät suuret tappiot. Vuoden keskivaiheilla taloudellista tulosta pystyttiin jonkin verran korjaamaan, mutta vuoden lopun poikkeuksellinen kylmyys lisäsi jälleen tappioita.

LOV:n liikevaihto vuonna 2010 oli lähes 43 milj. euroa mutta tulos 2,4 milj. euroa tappiollinen. Vuoden lopulla omistajayhtiöt päättivät vahvistaa Lännen Omavoiman pääomia antamalla yhtiölle yhteensä 1,5 milj. euron korollisen pääomalainan.



## Näkymät vuoteen 2011

Vuosi 2011 alkoi selvästi tavanomaista kylmempien säätilojen vallitessa. Se merkitsee runsasta lämmityssähkön käyttöä ja ennakoi hyvää liikevaihtoa emoyhtiö VSV:lle. Myös kaukolämmön myynti on alkuvuodesta ennakoitua suurempaa. Myynnin lisäys joudutaan kuitenkin tuottamaan raskaalla polttoöljyllä, jonka hinta on vuoden alkaessa korkea. Kaukolämmön lisämyynti ei paranna taloudellista tulosta, vaan vaikutus voi olla päinvastainen. VSV-E:n sähköntuotanto hyötyy lauhdesähkön osalta vuoden alun korkeista markkinahinnoista. Täyttä hyötyä ei kuitenkaan saada, koska tuotannon hintasuojauksia on tehty alkuvuoden toteutumaa alemmilla hintatasoilla.

Kylmä ja luminen talvi haittaa verkonrakennustoimintaa. Rakennuskohteiden aloitukset siirtyvät ja Vertek joutui turvautumaan lomautuksiin vuoden alkaessa.

Vuoden 2011 aikana VSV-konsernissa päätetään useista suurista investoinneista. Loppukeväästä tehdään päätös automaattisen mittarinluentajärjestelmän hankinnasta. Vuoden loppuun mennessä on ratkaistava myös asiakastieto- ja laskutusjärjestelmän uusiminen. Se on yhtiön tärkein ja myös kallein tietojärjestelmä, jonka varaan joudutaan rakentamaan tulevaisuutta sähkön siirto- ja myyntiliiketoiminnassa.

Kaikkein suurin investointi on Uudenkaupungin CHP-voimalaitos, joka mahdollistaisi laajamittaisen siirtymisen öljystä biopolttoaineisiin. Voimalaitoshanketta on valmisteltu aktiivisesti lähes vuoden ajan. Suunnitellun voimalaitoksen rakentaminen maksaisi noin 60 milj. euroa.

## Organisaatio

Vakka-Suomen Voima Oy:n toimitusjohtajana toimii Jarmo K. Lahtinen. Johtoryhmän muodostivat hänen lisäksi sähköverkkotoiminnan liiketoimintajohtaja Juho Jussila, kehitysjohtaja Markus Tykkyläinen, talousjohtaja Jukka Teinilä ja Lännen Omavoima Oy:n liiketoimintajohtaja Juhani Kluuskeri.

## Omistussuhteet

Vakka-Suomen Voima Oy:n omistus kertomusvuoden lopussa:

- kunnat	11.141 osaketta	13,1 %
- yhteisöt	61.123 osaketta	71,9 %
- yksityiset	12.736 osaketta	15,0 %
yhteensä	85.000 osaketta	100,0 %

## Yhtiökokous

Varsinainen yhtiökokous pidettiin 14. päivänä huhtikuuta 2010 Ravintola Laitilan Kievarissa. Saapuvilla tai edustettuna oli 28 osakasta edustaen 63.705 osaketta ja 1 082.789 ääntä.

Kokouksessa käsiteltiin yhtiöjärjestyksen mukaan varsinaiselle yhtiökokoukselle kuuluvat asiat. Lisäksi päätettiin yhtiöjärjestyksen muuttamisesta.

Ylimääräisiä yhtiökokouksia toimintavuoden aikana ei pidetty.

## Hallintoneuvosto

### Eurasta

Markku Heinonen  
Reijo Lammila

### Raumalta

Panu Ala-Siuru  
Tuomo Kauppi  
Mauri Laihonen  
Erkki Leino  
Heikki Luukkonen

### Laitilasta

Markku Pilppula  
Martti Ruoho  
Jouko Salminen  
Rami Tähtinen  
Hanna Vuola  
Ulla-Riitta Ylenius

### Pyhärannasta

Kari Kariaho  
Kari Ranta  
Arto Sainio

### Uudestakaupungista

Pentti Aitamurto  
Jouko Antola  
Arto Kallinen  
Aaro Koskenroua  
Hannu Manneroos  
Timo Mäkinen  
Leena Niemi  
Jukka Puukki  
Tarja Suves  
Lasse Vainio  
Sinikka Virtanen  
Heikki Wala

Hallintoneuvoston puheenjohtajana on toiminut Lasse Vainio ja varapuheenjohtajana Markku Heinonen. Hallintoneuvoston sihteerin tehtävää on hoitanut yhtiön talousjohtaja.

Hallintoneuvosto on kokoontunut kaksi kertaa: 25.3. ja 1.12.2010.

## Hallitus

puheenjohtaja

- Raimo Aarnio, Uusikaupunki

varapuheenjohtaja

- Heikki Nuortio, Laitila

jäsenet

- Vesa Heino, Rauma

- Jari Laihonen, Rauma

- Kimmo Nevavuori, Uusikaupunki

- Markku Nurmi, Pyhäranta

- Heikki Peltola, Laitila

- Seppo Ylänen, Uusikaupunki

Hallituksessa esittelijänä on toiminut toimitusjohtaja Jarmo K. Lahtinen. Lisäksi kokouksiin ovat osallistuneet hallintoneuvoston puheenjohtajat sekä sihteerinä yhtiön talousjohtaja.

Hallitus on kokoontunut kertomusvuoden aikana 10 kertaa ja merkinnyt pöytäkirjoihin 173 asiapykälää.

## Tarkastustoiminta

Varsinaisina tilintarkastajina ovat toimineet Tapani Kulmala KHT ja Pekka Ajanko HTM sekä varatilintarkastajana KHT-yhteisö Ernst & Young Oy.

Hallintoneuvoston keskuudestaan valitsemina tarkastajina ovat toimineet Timo Mäkinen ja Leena Niemi.

Hallituksen nimeäminä kiinteistö- ja irtaimistotarkastajina ovat toimineet Raimo Aarnio ja Markku Nurmi.





## Talous

### Liikevaihto

VSV:n liikevaihto oli tilikaudella 2010 10,3 milj. euroa. Liikevaihto kasvoi yli 10 % vuodesta 2009 ja ylitti budjetoidun tason selvästi. VSV-konsernin liikevaihto kasvoi lähes 30 % 22,9 milj. eurosta 29,6 milj. euroon. Konserniliikevaihtoa kasvatti erityisesti VS Lämpö Oy:n toiminnan laajeneminen.

### Kannattavuus

VSV:n käyttökate oli 4,0 milj. euroa, joka oli hieman edellisvuotta ja budjetoitua suurempi. Liikevoitto kasvoi 2,1 milj. eurosta 2,2 milj. euroon. Poistoeroa kasvatettiin 1,5 milj. eurolla, jolloin VSV:n tulos ennen veroja oli 0,9 milj. euroa.

Konsernin käyttökate oli 5,2 milj. euroa, kun se vuonna 2009 oli 4,6 milj. euroa. Katetta paransivat Vertekin, VS Lämmön ja VSV-Energiapalvelun merkittävät tulosparannukset. Konsernin liikevoitto oli 2,6 milj. euroa, joka oli noin 0,3 milj. euroa edellisvuotta suurempi. Osakkuusyritysten tuloksista konsernitulokseen lasketaan omistusosuutta vastaava osuus. Se pienensi konsernitulosta 1,2 milj. eurolla johtuen pääasiassa Lännen Omavoiman heikosta tuloksesta.

### Rahoitustuotot ja -kulut

VSV:n nettorahoitustuotot olivat samaa noin 200 000 euron tasoa kuin vuonna 2009. Korkotaso oli edelleen alhainen ja sekä korkotuotot että -kulut jäivät budjetoitua pienemmiksi. Konsernin nettorahoitustuotot jäivät noin 50 000 euron tasolle. Konsernin maksuvalmius parani tilikauden aikana noin 750 000 eurolla.

### Vieras pääoma

VSV otti vuoden 2010 alussa 1,0 milj. euron pankkilainan, joka käytettiin VS Lämmölle annetun investointilainan rahoittamiseksi. Vuoden 2010 lopussa lainaa oli jäljellä 0,5 milj. euroa. Konsernitilin luottolimiitistä oli vuoden vaihteessa käytössä noin 0,8 milj. euroa.



### Investoinnit

VSV:n investoinnit vuonna 2010 olivat 2,7 milj. euroa, josta sähköverkon osuus oli 2,6 milj. euroa. Konsernin kokonaisinvestoinnit olivat 2,9 milj. euroa.

### Liittymismaksut

Liittymismaksuja kertyi konserniin yli 0,6 milj. euroa. Konsernin liittymismaksujen kokonaiskertymä on 20,5 milj. euroa, josta sähköliittymiä on 18,4 milj. euroa ja kaukolämpöliittymiä 2,1 milj. euroa.

## Voittovararat ja niiden käyttö

Tuloslaskelma osoittaa voittoa 687 009,75 euroa. Yhtiökokouksen käytettävissä on voitonjakokelpoisia varoja yhteensä 11 719 644,92 euroa.

Hallitus esittää, että vuodelta 2010 jaetaan osinkoa A-osakkeille 2,60 € /osake ja B-osakkeille 2,90 € /osake, yhteensä 226 100 €.

Tilikauden voitosta 460 909,75 euroa esitetään siirrettäväksi edellisten tilikausien voittotilille.

Yhtiön taloudellisessa asemassa ei tilikauden päättymisen jälkeen ole tapahtunut olennaisia muutoksia. Yhtiön maksuvalmius on hyvä, eikä ehdotettu voitonjako vaaranna hallituksen näkemyksen mukaan yhtiön maksukykyä.

# Tunnusluvut 2006-2010

## Vakka-Suomen Voima Oy

1 000 €

	2006	2007	2008	2009	2010
Liikevaihto	26 025	8 888	8 897	9 340	10 309
Liikevoitto	1 990	1 824	1 644	2 128	2 163
Tilikauden voitto	1 400	1 514	1 467	1 522	687
Investoinnit	3 609	2 510	4 926	3 175	2 658
Taseen loppusumma	44 934	44 164	46 970	48 871	51 513
%					
Käyttökate liikevaihdosta	15,9	44,7	43,5	41,7	38,7
Nettorahoitustuotot liikevaihdosta	-0,3	2,1	3,2	2,1	1,9
Investoinnit liikevaihdosta	13,9	28,2	55,4	34,0	25,8

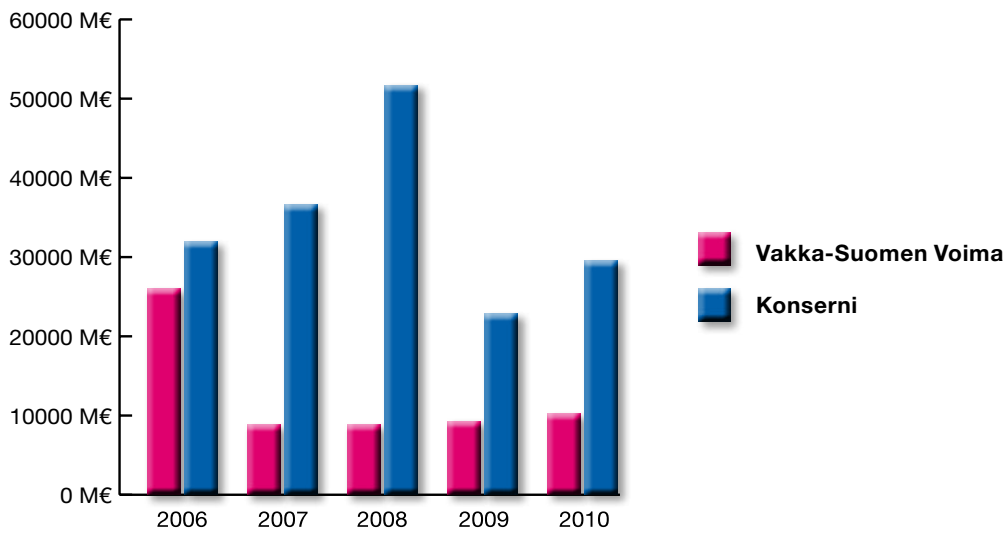
## VSV konserni

1 000 €

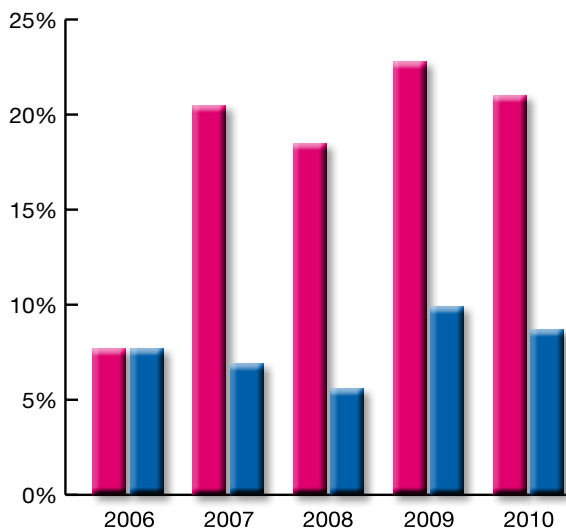
Liikevaihto	31 976	36 648	51 749	22 863	29 624
Liikevoitto	2 476	2 534	2 886	2 251	2 563
Tilikauden voitto	1 623	1 947	2 177	1 806	1 625
Henkilöstö	102	103	125	126	138



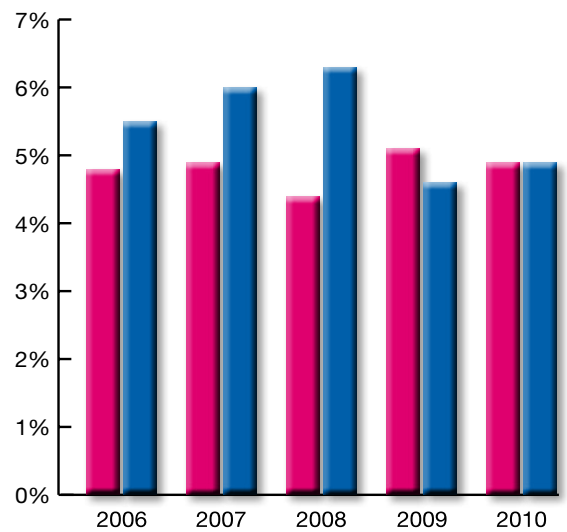
### Liikevaihto



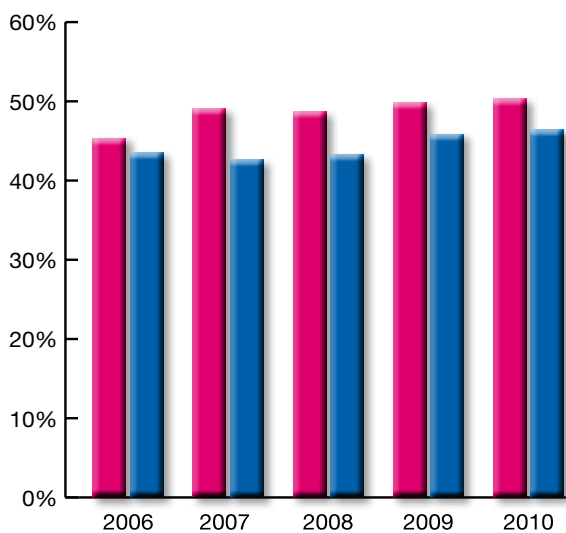
### Liikevoitto %



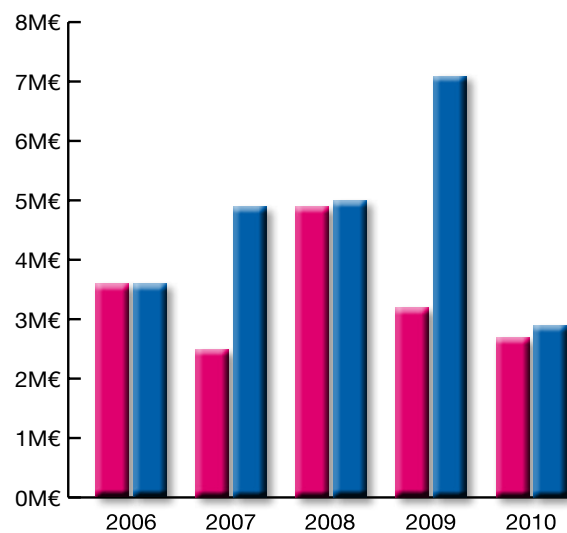
### Sijoitetun pääoman tuotto% (ROI)



### Omavaraisuusaste



### Investoinnit



# KONSERNITULOSLASKELMA

1.1. - 31.12.2010

1.1. - 31.12.2009

<b>LIKEVAIHTO</b>		29 624 424,96		22 862 899,09
<b>Valmisteveraston muutos</b>		-142 723,37		-70 697,61
<b>Valmistus omaan käyttöön</b>		1 700 603,83		1 801 626,63
<b>Liiketoiminnan muut tuotot</b>		422 445,15		321 588,69
<b>Materiaalit ja palvelut</b>				
Aineet, tarvikkeet ja tavarat				
Ostot tilikauden aikana	12 561 726,77		8 837 364,90	
Varastojen muutos	-164 141,68		-202 297,01	
Ulkopuoliset palvelut	<u>3 503 676,21</u>	15 901 261,30	<u>3 225 174,23</u>	11 860 242,12
<b>Henkilöstökulut</b>				
Palkat ja palkkiot	5 103 644,96		4 977 043,91	
Henkilösivukulut				
Eläkekulut	1 086 490,57		925 755,03	
Muut henkilösivukulut	<u>281 218,35</u>	6 471 353,88	<u>304 095,56</u>	6 206 894,50
<b>Poistot</b>				
Suunnitelman mukaiset poistot		2 662 043,55		2 338 514,71
<b>Liiketoiminnan muut kulut</b>		2 802 862,25		2 248 464,45
<b>Osuus osakkuusyritysten tuloksista</b>		<u>-1 204 339,09</u>		<u>-10 207,76</u>
<b>LIKEVOITTO</b>		<u>2 562 890,50</u>		<u>2 251 093,26</u>
<b>Rahoitustuotot ja -kulut</b>				
Osinkotuotot		46 476,32		63 868,32
Muut korko- ja rahoitustuotot		53 104,39		61 745,37
Arvonmuutokset sijoituksista		-835,00		9 739,40
Korkokulut ja muut rahoituskulut		<u>-42 402,41</u>		<u>-45 663,91</u>
<b>VOITTO ENNEN SATUNNAISERIÄ</b>		<u>2 619 233,80</u>		<u>2 340 782,44</u>
Satunnaiset erät				
Satunnaiset tuotot		22 299,80		140 280,00
<b>VOITTO ENNEN TILINPÄÄTÖSSIIRTOJA JA VEROJA</b>		<u>2 641 533,60</u>		<u>2 481 062,44</u>
<b>Tuloverot</b>				
Tuloverot	-474 037,57		-495 396,80	
Laskennallisen verovelan muutos	<u>-471 093,27</u>	-945 130,84	<u>-192 454,25</u>	-687 851,05
<b>Vähemmistöosuus</b>		-71 179,11		12 991,97
<b>TILIKAUDEN VOITTO</b>		<u><u>1 625 223,65</u></u>		<u><u>1 806 203,36</u></u>

# K O N S E R N I T A S E

31.12.2010

31.12.2009

## VASTAAVAA

### PYSYVÄT VASTAAVAT

#### Aineettomat hyödykkeet

Aineettomat oikeudet	1 039 238,25		1 120 064,32	
Konserniliikearvo	59 085,56	1 098 323,81	88 628,34	1 208 692,66

#### Aineelliset hyödykkeet

Maa- ja vesialueet	407 638,25		407 190,53	
Rakennukset ja rakennelmat	3 199 290,82		3 322 329,98	
Verkosto	33 042 000,76		32 586 799,69	
Koneet ja kalusto	1 094 988,20		1 231 740,34	
Muut aineelliset hyödykkeet	12 825,74		980,00	
Ennakkomaksut ja kesk.er.hankinnat	107 367,30	37 864 111,07	48 304,38	37 597 344,92

#### Sijoitukset

Osuudet osakkuusyrityksissä	4 551 108,87		5 755 447,96	
Muut osakkeet ja osuudet	5 765 184,11		5 725 235,71	
Saamiset osakkuusyrityksiltä	750 000,00			
Muut saamiset	586 417,28	11 652 710,26	590 797,48	12 071 481,15

### VAIHTUVAT VASTAAVAT

#### Vaihto-omaisuus

Aineet ja tarvikkeet	799 934,12		652 184,62	
Keskeneräiset tuotteet	766 110,21	1 566 044,33	908 833,58	1 561 018,20

#### Saamiset

Lyhytaikaiset				
Myyntisaamiset	6 063 160,25		4 017 166,61	
Saamiset omistusyhteisyrityksiltä	129 594,71		140 531,20	
Siirtosaamiset	809 171,58		1 033 359,06	
Muut saamiset	24 300,01	7 026 226,55	13 208,91	5 204 265,78

#### Rahat ja pankkisaamiset

		1 251 460,54		486 868,37
<b>Vastaavaa yhteensä</b>		<b>60 458 876,56</b>		<b>58 129 671,08</b>

## VASTATTAVAA

### OMA PÄÄOMA

Osakepääoma	850 000,00		850 000,00	
Vararahasto	33 972,18	883 972,18	33 972,18	883 972,18
Edellisten tilikauden voitto		25 369 741,25		23 789 799,89
Tilikauden voitto		1 625 223,65		1 806 203,36
<b>OMA PÄÄOMA YHTEENSÄ</b>		<b>27 878 937,08</b>		<b>26 479 975,43</b>

### VÄHEMMISTÖOSUUS

	250 788,76			181 847,66
--	------------	--	--	------------

### VIERAS PÄÄOMA

#### Pitkäaikainen

Lainat rahalaitoksilta	50 713,37		60 047,31	
Laskennallinen verovelka	5 104 961,97		4 633 868,70	
Liittymismaksut ja muut velat				
Liittymismaksut	20 548 737,29	25 704 412,63	19 905 329,59	24 599 245,60

#### Lyhytaikainen

Lainat rahalaitoksilta	1 366 028,34		1 797 389,13	
Saadut ennakkomaksut	264 955,29		752 211,50	
Ostovelat	1 430 051,24		1 078 539,65	
Velat omistusyhteisyrityksille	533 935,74		466 321,20	
Siirtovelat	1 827 831,37		1 582 794,73	
Muut velat	1 201 936,11	6 624 738,09	1 191 346,18	6 868 602,39

#### VIERAS PÄÄOMA YHTEENSÄ

		32 329 150,72		31 467 847,99
<b>Vastattavaa yhteensä</b>		<b>60 458 876,56</b>		<b>58 129 671,08</b>

# V S V T U L O S L A S K E L M A

	1.1. -31.12.2010		1.1. -31.12.2009
<b>LIKEVAIHTO</b>	10 309 351,43		9 340 185,02
<b>Valmistus omaan käyttöön</b>	236 074,12		238 986,64
<b>Liiketoiminnan muut tuotot</b>	451 259,56		404 596,55
<b>Materiaalit ja palvelut</b>			
Aineet, tarvikkeet ja tavarat			
Ostot tilikauden aikana	2 686 278,75		2 429 928,19
Varastojen muutos	-8 196,09		
Ulkopuoliset palvelut	1 304 525,26	3 982 607,92	1 016 253,94
<b>Henkilöstökulut</b>			
Palkat ja palkkiot	1 343 840,22		1 318 608,95
Henkilösivukulut			
Eläkekulut	375 976,04		276 921,33
Muut henkilösivukulut	43 435,75	1 763 252,01	79 904,35
<b>Poistot</b>			
Suunnitelman mukaiset poistot		1 822 558,32	1 765 378,03
<b>Liiketoiminnan muut kulut</b>		1 265 542,23	968 837,74
<b>LIKEVOITTO</b>		2 162 724,63	2 127 935,68
<b>Rahoitustuotot ja -kulut</b>			
Osinkotuotot			
Saman konsernin yrityksiltä	105 600,00		105 600,00
Muilta	27 346,32	132 946,32	40 284,32
Muut korko- ja rahoitustuotot			
Saman konsernin yrityksiltä	43 395,00		15 102,62
Muilta	38 531,02	81 926,02	22 803,51
Arvonmuutokset pysyvien vastaavien sijoituksista		-835,00	9 739,40
Korkokulut ja muut rahoituskulut			
Saman konsernin yrityksiltä		-461,31	
Muille		-15 970,36	-496,76
<b>VOITTO ENNEN SATUNNAISERIA</b>		2 360 330,30	2 320 968,77
<b>Satunnaiset erät</b>			
Satunnaiset tuotot		22 299,80	140 280,00
Satunnaiset kulut			-200 000,00
<b>VOITTO ENNEN TILINPÄÄTÖSSIIRTOJA JA VEROJA</b>		2 382 630,10	2 261 248,77
<b>Tilinpäätössiirrot</b>			
Poistoeron muutos		-1 500 000,00	-250 000,00
<b>Tuloverot</b>		195 620,35	488 985,22
<b>TILIKAUDEN VOITTO</b>		687 009,75	1 522 263,55



	31.12.2010	31.12.2009
<b>VASTAAVAA</b>		
<b>PYSYVÄT VASTAAVAT</b>		
<b>Aineettomat hyödykkeet</b>		
Aineettomat oikeudet	461 283,68	476 427,29
<b>Aineelliset hyödykkeet</b>		
Maa- ja vesialueet	272 134,25	271 686,53
Rakennukset ja rakennelmat	2 570 415,17	2 685 529,10
Verkosto	29 272 366,89	28 341 625,89
Koneet ja kalusto	335 697,53	412 984,77
Muut aineelliset hyödykkeet	8 073,74	980,00
Ennakkom. ja keskener. hankin.	<u>120 725,00</u>	<u>24 172,03</u>
<b>Sijoitukset</b>		
Osuudet saman konsernin yrityksissä	5 446 772,69	5 446 772,69
Saamiset saman konsernin yrityksiltä	2 535 000,00	3 435 000,00
Osuudet omistusyhteisyhteisöissä	1 872 207,48	1 872 207,48
Muut osakkeet ja osuudet	750 000,00	
<b>VAIHTUVAT VASTAAVAT</b>	<u>3 782 673,85</u>	<u>3 775 725,45</u>
<b>Vaihto-omaisuus</b>		
Aineet ja tarvikkeet		8 196,09
<b>Saamiset</b>		
Lyhytaikaiset		
Myyntisaamiset	2 990 405,34	1 777 926,81
Saamiset saman konsernin yrityksiltä	8 528,02	50 419,27
Saamiset omistusyhteisyhteisöiltä	128 411,91	140 531,20
Siirtosaamiset	<u>283 866,92</u>	<u>29 536,62</u>
<b>Rahat ja pankkisaamiset</b>	<u>674 068,07</u>	<u>121 461,33</u>
<b>Vastaavaa yhteensä</b>	<u><u>51 512 630,54</u></u>	<u><u>48 871 182,55</u></u>
<b>VASTATTAVAA</b>		
<b>OMA PÄÄOMA</b>		
Osakepääoma	850 000,00	850 000,00
Vararahasto	<u>33 972,18</u>	<u>33 972,18</u>
Edellisten tilikausien voitto	11 032 635,17	9 736 471,62
Tilikauden voitto	<u>687 009,75</u>	<u>1 522 263,55</u>
<b>OMA PÄÄOMA YHTEENSÄ</b>	<u>12 603 617,10</u>	<u>12 142 707,35</u>
<b>TILINPÄÄTÖSSIIRTOJEN KERTYMÄ</b>		
Poistoero	18 069 272,75	16 569 272,75
<b>VIERAS PÄÄOMA</b>		
Pitkäaikainen		
Liittymismaksut ja muut velat		
Liittymismaksut	18 429 116,43	17 834 708,73
Lyhytaikainen		
Lainat rahalaitoksilta	500 000,00	300 000,00
Saadut ennakot	2 500,00	2 500,00
Ostovelat	184 886,90	218 228,55
Velat saman konsernin yrityksille	154 382,28	268 091,19
Velat omistusyhteisyhteisöille	451 328,78	380 521,99
Siirtovelat	440 221,46	532 208,33
Muut velat	<u>677 304,84</u>	<u>622 943,66</u>
<b>VIERAS PÄÄOMA YHTEENSÄ</b>	<u>20 839 740,69</u>	<u>20 159 202,45</u>
<b>Vastattavaa yhteensä</b>	<u><u>51 512 630,54</u></u>	<u><u>48 871 182,55</u></u>

# RAHOITUSLASKELMA

	Emoyhtiö		Konserni	
	2010	2009	2010	2009
<b>LIKETOIMINNAN RAHAVIRTA</b>				
Voitto ennen satunnaiseriä	2 360 330	2 320 969	2 619 234	2 340 782
Oikaisut:				
Suunnitelman mukaiset poistot	1 822 558	1 765 378	2 662 044	2 338 515
Realisoitumattomat kurssivoitot ja -tappiot	835	-9 739	835	-9 739
Rahoitustuotot ja kulut	-198 441	-183 294	-57 178	-79 950
Aineellisten hyödykkeiden myyntivoitot	-14 073	-9 074	-14 073	-9 074
Osuus osakkuusyritysten tuloksista			1 204 339	10 208
Rahavirta ennen käyttö pääoman muutosta	3 971 209	3 884 240	6 415 201	4 590 742
Käyttöpääoman muutos				
Lyhytaik. korottomien saamisten lis./väh.	-1 159 952	74 413	-1 712 591	2 385 659
Vaihto-omaisuuden lisäys/vähennys	8 196		-5 026	-131 599
Lyhytaik. korottomien velkojen lis./väh.	-114 479	-280 346	-89 372	-1 795 549
Liiketoiminnan rahavirta ennen rahoituseriä ja veroja	2 704 974	3 678 307	4 608 212	5 049 253
Maksetut korot ja maksut muista rah. kuluista	-16 431	-2 541	-42 612	-51 913
Saadut korot liiketoiminnasta	80 878	44 887	53 893	63 984
Maksetut välittömät verot	-447 418	-445 681	-307 727	-700 398
<b>LIKETOIMINNAN RAHAVIRTA (A)</b>	<b>2 322 003</b>	<b>3 274 972</b>	<b>4 311 766</b>	<b>4 360 926</b>
<b>INVESTOINTIEN RAHAVIRTA</b>				
Investoinnit aineellisiin ja aineettomiin hyödykkeisiin	-2 649 849	-3 198 032	-2 818 441	-7 024 507
Aineellisten ja aineettomien hyödykkeiden luovutustulot	14 073	9 074	14 073	11 605
Myönnettyt lainat	-750 000	-2 800 000	-750 000	
Investoinnit muihin sijoituksiin	-7 783	-2 640	-40 783	-78 803
Lainasaamisten takaisinmaksut	900 000		4 380	4 380
Luovutustulot muista sijoituksista		25 680		26 996
Saadut osingot investoinneista	132 946	145 884	46 476	63 868
<b>INVESTOINTIEN RAHAVIRTA (B)</b>	<b>-2 360 613</b>	<b>-5 820 034</b>	<b>-3 544 295</b>	<b>-6 996 461</b>
<b>RAHOITUKSEN RAHAVIRTA</b>				
Lyhytaikaisten lainojen nostot	1 000 000	300 000	1 000 000	323 574
Lyhytaikaisten lainojen takaisinmaksut	-800 000	-100 000	-1 431 361	-610 497
Pitkäaikaisten lainojen nostot				37 003
Pitkäaikaisten lainojen takaisinmaksut			-9 334	
Liittymismaksujen lisäys	594 408	553 040	643 408	685 540
Maksetut osingot	-203 191	-201 687	-205 591	-204 087
Maksetut konserniavustukset		-200 000		
<b>RAHOITUKSEN RAHAVIRTA (C)</b>	<b>591 217</b>	<b>351 353</b>	<b>-2 878</b>	<b>231 533</b>
<b>RAHAVAROJEN MUUTOS (A+B+C)</b>				
	552 607	-2 193 709	764 593	-2 404 002
Rahavarat tilikauden alussa	121 461	2 315 170	486 868	3 859 081
Jakautumisessa siirtyneet rahavarat				-968 211
Rahavarat tilikauden lopussa	674 068	121 461	1 251 461	486 868
	552 607	-2 193 709	764 593	-2 404 002

# TILINPÄÄTÖKSEN LIITETIEDOT

## LAADINTAPERIAATTEET

### Arvostusperiaatteet:

#### Käyttöomaisuus

Käyttöomaisuus on merkitty taseeseen hankintamenoon vähennettynä suunnitelman mukaisilla poistoilla.

#### Vaihto-omaisuus

Vaihto-omaisuus esitetään keskihinnan mukaisena. Vaihto-omaisuuden arvoon on sisällytetty muuttuvat menot.

### Konsernitilinpäätös

Vakka-Suomen Voima Oy on Vakka-Suomen Voima-konsernin emoyhtiö. Konsernitilinpäätökseen on yhdistetty kaikki konserni- ja osakkuusyrietykset, lukuunottamatta kiinteistöosakeyhtiöitä, joissa VSV on osakkaana. Tarkemmat tiedot konserniin kuuluvista yrityksistä ja osakkuusyrietyksistä annetaan jäljempänä kohdassa "Omistukset yrityksissä"

Konsernitilinpäätös on laadittu hankintamenomenetelmän mukaan. Osakkuusyrietysten yhdistely on suoritettu pääomaosuusmenetelmällä.

Kaikki konserniyhtiöiden väliset liiketapahtumat, sisäisten toimitusten realisoitumattomat katteet, sisäiset saamiset ja velat, samoin kuin sisäinen voitonjako on eliminoitu.

Konsernitilinpäätöksessä on poistoero jaettu omaan pääomaan ja laskennalliseen verovelkaan. Poistoeron muutos on konsernituloslaskelmassa jaettu laskennalliseen verovelan muutokseen ja tilikauden tulokseen.

## TULOSLASKELMAN LIITETIEDOT

	Emoyhtiö		Konserni	
	2010	2009	2010	2009
<b>Liikevaihto</b>				
Sähkön myynti			2 421 364,18	1 147 622,19
Sähkön siirto	10 096 595,69	9 069 613,87	10 089 214,69	9 061 213,87
Kaukolämpö			7 526 241,67	3 916 362,00
Verkonrakennus- ja asennustoiminta	204 972,25	143 687,66	9 375 566,53	8 231 626,38
Muut	7 783,49	126 883,49	212 037,89	506 074,65
	<u>10 309 351,43</u>	<u>9 340 185,02</u>	<u>29 624 424,96</u>	<u>22 862 899,09</u>

### Selvitys poistoperusteista

Suunnitelman mukaiset poistoajat ovat:

Aineettomat oikeudet	5-20 v	tasapoisto
Vuokrakiint. perusparannus	5 v	tasapoisto
Rakennukset ja rakennelmat	20-40 v	tasapoisto
Verkosto	15-30 v	tasapoisto
Uudenkaupungin Energialaitoksen kaupan yhteydessä ostetun verkon hankintahin. 1.1.1994 alkaen tehty	15 v	tasapoisto
VS Lämpö Oy:n kaukolämpöverkko	17 v	tasapoisto
Lannoitetehtaan yhdysjohto	8 v	tasapoisto
Koneet ja kalusto	5-10 v	tasapoisto
Muut aineelliset hyödykkeet	5 v	tasapoisto

VASTAAVAA	Emoyhtiö		Konserni	
	2010	2009	2010	2009
<b>Aineettomat hyödykkeet</b>				
<b>Aineettomat oikeudet</b>				
Hankintameno 1.1.	1 512 283,72	1 340 873,96	2 784 860,23	1 998 144,83
Lisäykset 1.1.-31.12.	77 876,75	171 409,76	113 941,40	786 715,40
Hankintameno 31.12.	1 590 160,47	1 512 283,72	2 898 801,63	2 784 860,23
Kertyneet sumupoistot 1.1.	1 035 856,43	950 262,53	1 664 795,91	1 493 120,57
Tilikauden poisto 1.1.-31.12.	93 020,36	85 593,90	194 767,47	171 675,34
Kirjanpitoarvo 31.12.	461 283,68	476 427,29	1 039 238,25	1 120 064,32
<b>Konserniliiketoiminta</b>				
Hankintameno 1.1 ja 31.12.			147 713,90	147 713,90
Kertyneet sumupoistot 1.1.			59 085,56	29 542,78
Tilikauden poisto 1.1.-31.12.			29 542,78	29 542,78
Kirjanpitoarvo 31.12.			59 085,56	88 628,34
<b>Aineelliset hyödykkeet</b>				
<b>Maa- ja vesialueet</b>				
Hankintameno 1.1.	271 686,53	266 046,53	407 190,53	276 750,53
Lisäykset 1.1.-31.12.	447,72	5 640,00	447,72	130 440,00
Kirjanpitoarvo 31.12.	272 134,25	271 686,53	407 638,25	407 190,53
<b>Rakennukset ja rakennelmat</b>				
Hankintameno 1.1.	4 496 715,13	4 484 715,13	5 437 480,55	5 125 749,79
Lisäykset 1.1.-31.12.	5 000,00	12 000,00	36 273,42	311 730,76
Hankintameno 31.12.	4 501 715,13	4 496 715,13	5 473 753,97	5 437 480,55
Kertyneet sumupoistot 1.1.	1 811 186,03	1 691 853,21	2 115 150,57	1 957 661,48
Tilikauden poisto 1.1.-31.12.	120 113,93	119 332,82	159 312,58	157 489,09
Kirjanpitoarvo 31.12.	2 570 415,17	2 685 529,10	3 199 290,82	3 322 329,98
Poistoero 1.1.	168 080,10	171 031,92		
Poistoeron vähennys	3 978,06	2 951,82		
Poistoero 31.12.	164 102,04	168 080,10		
<b>Verkosto</b>				
Hankintameno 1.1.	58 782 110,96	55 689 139,28	67 723 478,40	62 160 707,29
Lisäykset 1.1.-31.12.	2 440 254,84	3 092 971,68	2 466 672,66	5 562 771,11
Hankintameno 31.12.	61 222 365,80	58 782 110,96	70 190 151,06	67 723 478,40
Kertyneet sumupoistot 31.12.	30 440 485,07	28 991 819,12	35 136 678,71	33 420 666,42
Tilikauden poisto 1.1.-31.12.	1 509 513,84	1 448 665,95	2 011 471,59	1 716 012,29
Kirjanpitoarvo 31.12.	29 272 366,89	28 341 625,89	33 042 000,76	32 586 799,69
Poistoero 1.1.	16 138 635,42	15 885 683,60		
Poistoeron lisäys	1 503 978,06	252 951,82		
	17 642 613,48	16 138 635,42		
<b>Koneet ja kalusto</b>				
Hankintameno 1.1.	2 773 149,60	2 782 535,32	4 795 569,59	4 598 222,07
Lisäykset 1.1.-31.12.	22 066,69	14 056,92	128 452,74	224 745,55
Vähennykset 1.1.-31.12.	44 900,00	23 442,64	44 900,00	27 398,03
Hankintameno 31.12.	2 750 316,29	2 773 149,60	4 879 122,33	4 795 569,59
Kertyneet sumupoistot 1.1.	2 360 164,83	2 272 182,11	3 563 829,25	3 325 260,61
Vähennysten kert. poistot 1.1.-31.12.	-44 900,00	-23 442,64	-44 900,00	-24 866,58
Tilikauden poisto 1.1.-31.12.	99 353,93	111 425,36	265 204,88	263 435,22
Kirjanpitoarvo 31.12.	335 697,53	412 984,77	1 094 988,20	1 231 740,34
Poistoero 1.1.-31.12.	262 557,23	262 557,23		
<b>Muut aineelliset hyödykkeet</b>				
Hankintameno 1.1.	72 011,85	72 011,85	72 011,85	72 011,85
Lisäykset 1.1.-31.12.	7 850,00		13 790,00	
Hankintameno 31.12.	79 861,85	72 011,85	85 801,85	72 011,85
Kertyneet sumupoistot 1.1.	71 031,85	70 471,85	71 031,85	70 471,85
Tilikauden poisto 1.1.-31.12.	756,26	560,00	1 944,26	560,00
Kirjanpitoarvo 31.12.	8 073,74	980,00	12 825,74	980,00

VASTAAVA	Emoyhtiö		Konserni	
	2010	2009	2010	2009
<b>Ennakkomaksut ja kesk.er.hankin. 1.1.</b>	24 172,03	122 019,23	48 304,38	40 000,00
Lisäykset 1.1.-31.12.	120 725,00		91 885,00	24 132,35
Vähennykset 1.1.-31.12..	24 172,03	97 847,20	32 822,08	15 827,97
Kirjanpitoarvo 31.12.	120 725,00	24 172,03	107 367,30	48 304,38
<b>Sijoitukset</b>				
<b>Osuudet konserniyrityksissä</b>				
Hankintameno 1.1.	5 446 772,69	6 445 522,69		
Vähennykset 1.1.-31.12.		998 750,00		
Kirjanpitoarvo 31.12.	5 446 772,69	5 446 772,69		
<b>Osuudet omistusyhteisyriksissä</b>				
Hankintameno 1.1.	1 872 207,48	873 457,48	5 755 447,96	4 766 905,72
Lisäykset 1.1. - 31.12.		998 750,00		998 750,00
Vähennykset 1.1. - 31.12.			1 204 339,09	10 207,76
Kirjanpitoarvo 31.12.	1 872 207,48	1 872 207,48	4 551 108,87	5 755 447,96
<b>Muut osakkeet ja osuudet</b>				
Hankintameno 1.1.	3 775 725,45	3 789 026,05	5 725 235,71	5 694 228,73
Lisäykset 1.1. - 31.12.	8 168,40	12 379,40	41 168,40	56 686,98
Vähennykset 1.1. - 31.12.	1 220,00	25 680,00	1 220,00	25 680,00
Kirjanpitoarvo 31.12.	3 782 673,85	3 775 725,45	5 765 184,11	5 725 235,71
<b>Saamiset saman konsernin yrityksiltä</b>				
Pitkäaikaiset lainasaamiset 1.1.	3 435 000,00	635 000,00		
Lisäykset 1.1. - 31.12.		2 800 000,00		
Pitkäaikaiset lainasaamiset 31.12.	900 000,00			
	2 535 000,00	3 435 000,00		
<b>Saamiset omistusyhteisyriksiltä</b>				
Annetut pääomallinat 1.1.				
Lisäykset 1.1. - 31.12.	750 000,00		750 000,00	
Annetut pääomallinat 31.12.	750 000,00		750 000,00	
Pääasialliset lainaehdot:				
- lainan saaja on Lännen Omavoima Oy				
- laina on osakeyhtiölain 12 luvussa tarkoitettu pääomallina				
- lainan korko on 2 %				
- pääoman ja koron maksamisesta ei ole saatu vakuutta				
<b>Muut saamiset</b>				
Annetut pääomallinat 1.1.			60 271,48	64 651,68
Vähennykset 1.1.-31.12.			4 380,20	4 380,20
Annetut pääomallinat 31.12.			55 891,28	60 271,48
Lainasaamiset 1.1. ja 31.12.			530 526,00	530 526,00
<b>Lyhytaikaiset saamiset</b>				
<b>Saamiset saman konsernin yrityksiltä</b>				
Myyntisaamiset	8 528,02	50 419,27		
<b>Saamiset omistusyhteisyriksiltä</b>				
Myyntisaamiset	67 199,40	137 896,49	68 382,20	137 896,49
Siirtosaamiset	61 212,51	2 634,71	61 212,51	2 634,71
	128 411,91	140 531,20	129 594,71	140 531,20
<b>VASTATTAVAA</b>				
<b>Oma pääoma</b>				
Osakepääoma 1.1. ja 31.12.	850 000,00	850 000,00	850 000,00	850 000,00
Vararahasto 1.1. ja 31.12.	33 972,18	33 972,18	33 972,18	33 972,18
Voitto edellisiltä tilikausilta 1.1.	11 258 735,17	9 962 571,62	25 596 003,25	24 015 737,89
Oikaisu voittovaroihin			-162,00	162,00
Osingonjako	-226 100,00	-226 100,00	-226 100,00	-226 100,00
Voitto edellisiltä tilikausilta 31.12.	11 032 635,17	9 736 471,62	25 369 741,25	23 789 799,89
Tilikauden voitto	687 009,75	1 522 263,55	1 625 223,65	1 806 203,36
	11 719 644,92	11 258 735,17	26 994 964,90	25 596 003,25
Oma pääoma yhteensä	12 603 617,10	12 142 707,35	27 878 937,08	26 479 975,43
<b>Laskelma voitonjakokelpoisista varoista 31.12.</b>				
Voitto edellisiltä tilikausilta	11 032 635,17	9 736 471,62	25 369 741,25	23 789 799,89
Tilikauden voitto	687 009,75	1 522 263,55	1 625 223,65	1 806 203,36
Kertyneestä poistoerosta omaan pääomaan merkitty osuus			14 529 507,13	13 188 703,20
Voitonjakokelpoiset varat 31.12.	11 719 644,92	11 258 735,17		

VASTATTAVAA	Emoyhtiö		Konserni	
	2010	2009	2010	2009
<b>Emoyhtiön osakepääoma osakelajeittain</b>	kpl			
A-sarja	68 000	20 ääntä/osake	680 000,00	680 000,00
B-sarja	17 000	1 ääni/osake	170 000,00	170 000,00
Yhteensä	<u>85 000</u>		<u>850 000,00</u>	<u>850 000,00</u>
<b>Velkojen erittely</b>				
Laskennallinen verovelka				
Pitkäaikainen				
Poistoerosta			5 104 961,97	4 633 868,70
Velat saman konsernin yrityksille				
Lyhytaikainen				
Ostovelat	154 382,28	268 091,19		
Velat omistusyhteisyriyksille				
Lyhytaikainen				
Ostovelat	451 328,78	222 352,26	533 935,74	308 151,47
Siirtovelat		158 169,73		158 169,73
<b>Vakuudet ja vastuusitoumukset</b>				
Velat, joiden vakuudeksi annettu yritysikiinnityksiä				
Rahalaitoslainat	500 000,00	300 000,00	1 335 332,67	1 739 940,36
Annetut vakuudet vakuuslajeittain				
Yrityskiinnitykset	7 736 644,63	6 054 765,37	7 736 644,63	6 054 765,37
Kiinteistökiinnitykset	478 800,00	478 800,00	478 800,00	478 800,00
Samaan konserniin kuuluvien yritysten puolesta annettut vakuudet				
Yrityskiinnitykset	3 363 758,53	3 363 758,53	3 363 758,53	3 363 758,53
Kiinteistökiinnitykset	478 800,00	478 800,00	478 800,00	478 800,00
Muut vastuusitoumukset				
Takaukset muiden puolesta	13 643 566,67	15 706 640,22	13 643 566,67	15 706 640,22
Leasingsopimuksista maksettavat määrät				
Seuraavalla tilikaudella maksettavat	11 765,80		223 217,65	188 120,98
Myöhemmin maksettavat	21 556,73		614 421,63	728 404,43
	<u>33 322,53</u>		<u>837 639,28</u>	<u>916 525,41</u>

#### Johdannaissopimukset

##### Muut johdannaissopimukset

Sähköfutuuri- ja -terminit

Käypä arvo

-889 357,28

Kohde-etuuden arvo sähköjohdannaisten tilinpäätöshetken kurssiarvoilla laskettuna

5 817 764,00

Sopimukset erääntyvät vuosina 2011-2013.

Tilikauden 2010 päättyessä voimassa olleet avoimet ja vuonna 2010 suljetut sähköfutuuri- ja -terminisopimukset käsittävät tulevaisuudessa tapahtuvan tuotannon suojaavia sopimuksia.

Trading-kauppoja koskevat johdannaissopimukset on kaikki suojattu ja tuloutettu 31.12.2010 mennessä.

Koronvaihtosopimukset

Käypä arvo

25 753,00

Kohde-etuuden arvo

5 000 000,00

##### Palautuksen alainen arvonlisävero kiinteistöistä

Rakennuttajalla on kiinteistöjen perusrakennuksista tai uudisrakennuksista vähennetystä arvonlisäverosta viisi vuotta kestävä palautusvastuu, mikäli kiinteistö poistuu arvonlisäverollisesta käytöstä.

Kiinteistö	Vuosi	Vähennetty alv	Palautusvastuu päättyy	Jäljellä oleva tarkistusvastuu
Tekninen keskus	2006	331 588,14	31.12.2011	66 317,62

**Omistukset yrityksissä**  
**KONSERNIYRITYKSET**

	Konsernin omistusosuus	Emoyhtiön omistusosuus
Suunnittelutoimisto Enertel Oy, Laitila	70,0 %	70,0 %
VS Lämpö Oy, Laitila	100,0 %	100,0 %
Vertek Oy, Laitila	75,2 %	75,2 %
VSV-Energiapalvelu Oy, Laitila	100,0 %	100,0 %
Wattivakka Oy, Uusikaupunki	100,0 %	100,0 %

**OMISTUSYHTEISYRITYKSET**

Osakkuusyrietykset

	Konsernin omistusosuus	Emoyhtiön omistusosuus
Laitilan Sähkö Oy, Laitila	49,0 %	49,0 %
Laitilan Lämpö Oy, Laitila	49,0 %	
Satavakka Oy, Laitila	50,0 %	50,0 %
Propel Voima Oy, Laitila	35,0 %	
Teknomeria Oy, Uusikaupunki	24,7 %	24,7 %
VakkaCom Oy, Uusikaupunki	37,8 %	37,8 %
Kyröskosken Voima Oy, Hämeenkyrö	44,6 %	
Lännen Omavoima Oy, Rauma	50,0 %	50,0 %

	Konsernin omistusosuus	Emoyhtiön omistusosuus	Viimeksi laaditun tilinpäätöksen muk. voitto	Viimeksi laaditun tilinpäätöksen muk. oma pääoma
Muut omistusyhteisyritykset				
Kt Oy Ylistupa, Laitila	36,4 %	36,4 %	4 459,91	97 631,18
Kt Oy Laurinpelto, Laitila	25,0 %	25,0 %	11,29	18 519,71

**Henkilöstö**

Henkilöstön tunnuslukuja	Emoyhtiö		Konserni	
	2010	2009	2010	2009
Henkilöstön lukumäärä tilikauden aikana keskimäärin	30	30	138	126
Henkilöstön keski-ikä	48	51	43	43
Yli 50-vuotiaiden henkilöiden lukumäärä	12	14	46	46
Vakinaisessa työsuhteessa olevat %	93	100	94	99
Koulutuspäivät henkilöä kohti	4	3	2	2



Laitilassa 23. päivänä helmikuuta 2011

Raimo Aarnio	Vesa Heino	Jari Laihonen
Kimmo Nevavuori	Heikki Nuortio	Heikki Peltola
Kari Ranta	Seppo Ylänen	Jarmo K. Lahtinen toimitusjohtaja

Suoritetusta tarkastuksesta on tänään annettu tilintarkastuskertomus.

Laitilassa 15. päivänä maaliskuuta 2011

Tapani Kulmala KHT	Pekka Ajanko HTM
--------------------	------------------

## VSV:n liiketoiminta- ja yhteistyöverkko

